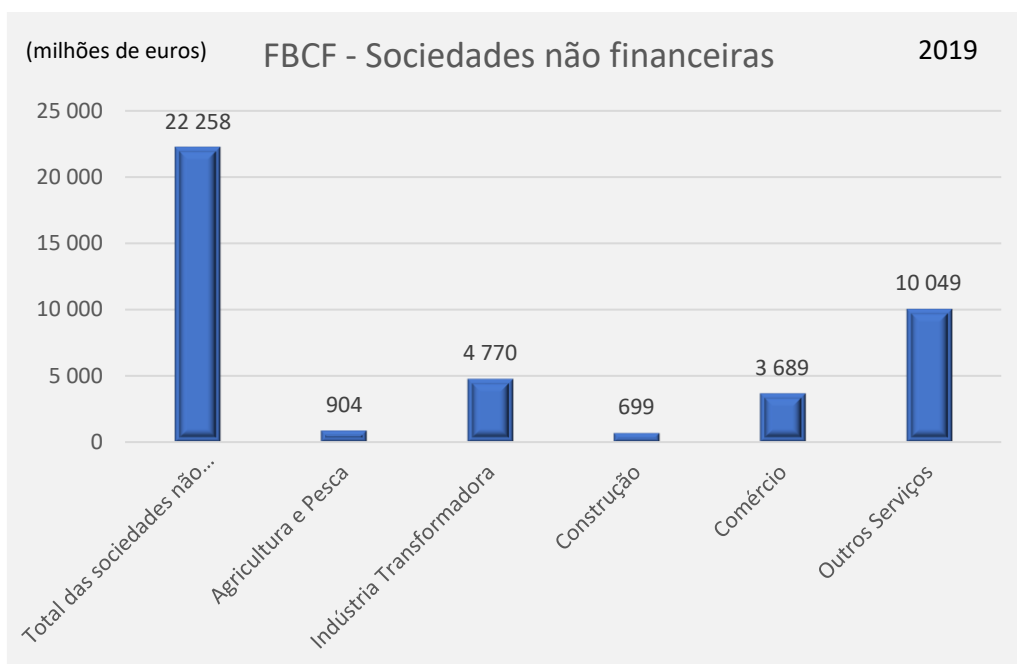
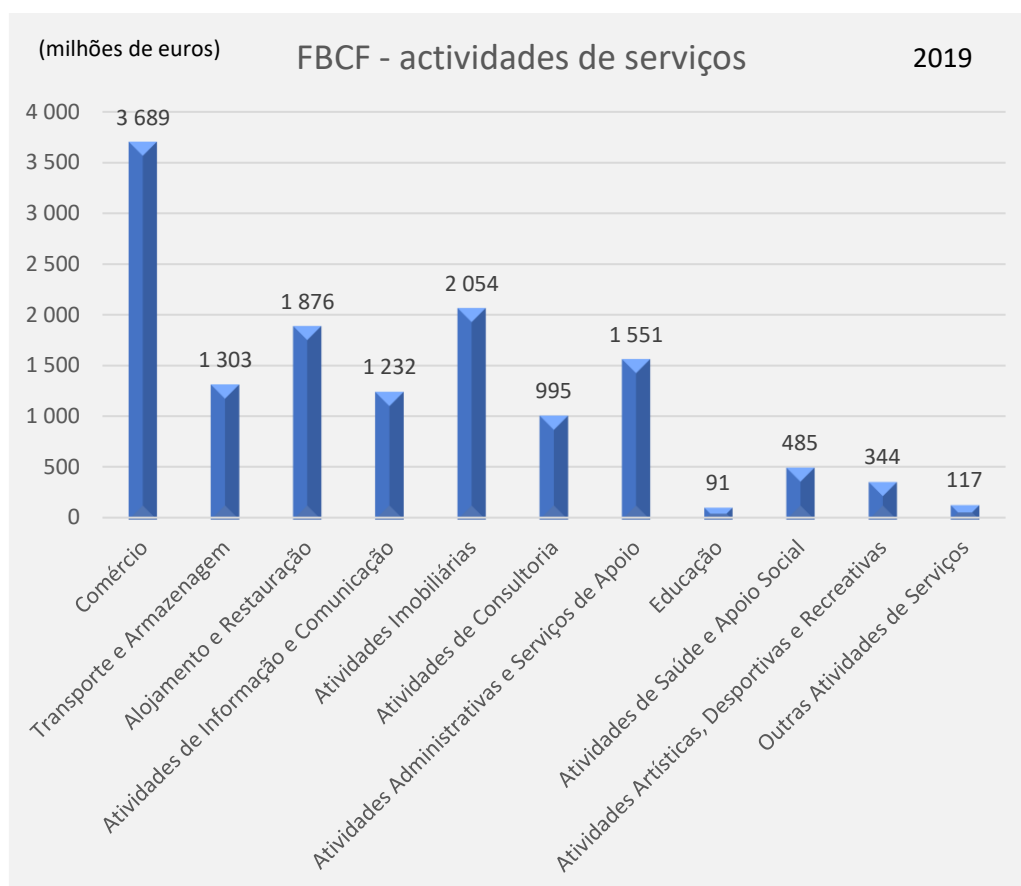


4. INVESTIMENTO (FBCF)

Investimento total (das sociedades) por sectores



Investimento total (das sociedades) nas actividades de serviços



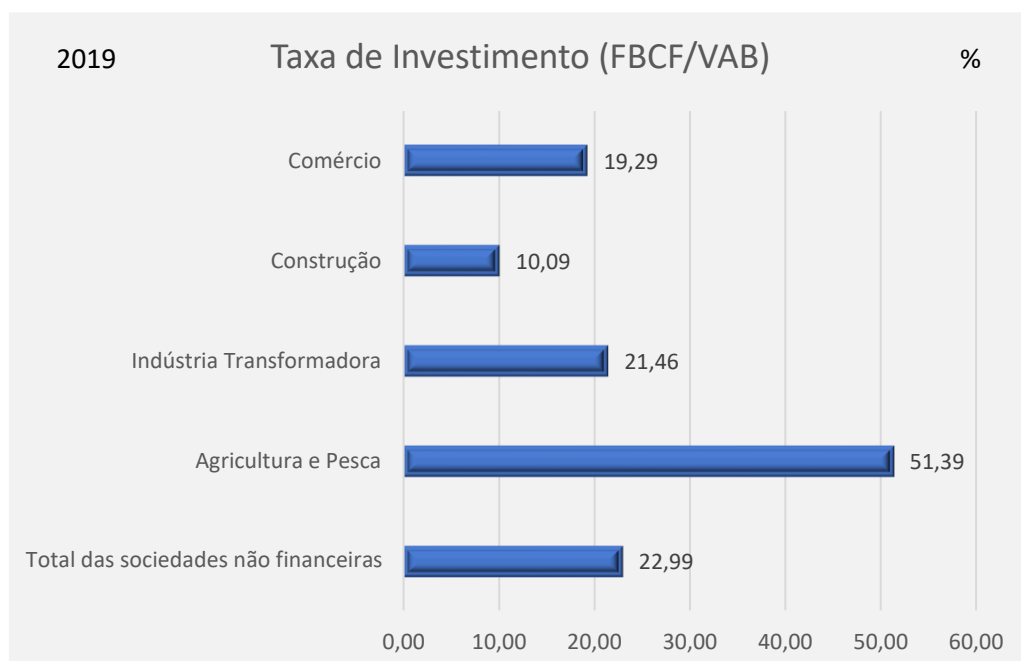
Investimento (FBCF*)

FBCF por sector	2017	2018	2019	
	(milhões de euros)	(milhões de euros)	(milhões de euros)	% no total da FBCF das SNF
FBCF no total de Sociedades Não Financeiras	18 160	20 360	22 258	100%
Agricultura e Pesca	859	951	904	4,1%
Indústria Transformadora	4 635	4 998	4 770	21,4%
Água, Gás e Eletricidade	550	803	699	3,1%
Construção	1 525	1 737	1 876	8,4%
Comércio	2 296	2 437	3 689	16,6%
Outros Serviços	8 132	9 179	10 049	45,1%

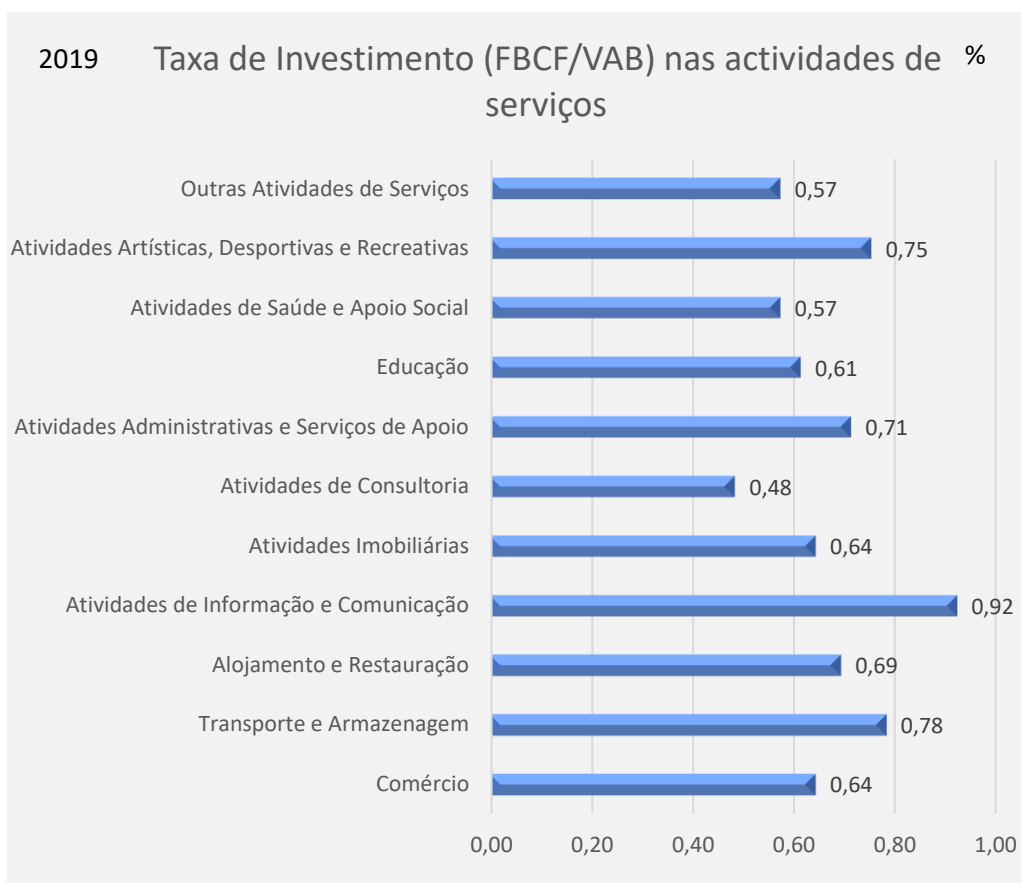
FBCF por Actividade de Serviços	2017	2018	2019	
	(milhões de euros)	(milhões de euros)	(milhões de euros)	% no total da FBCF das SNF
FBCF nas Sociedades Não Financeiras das Actividades de Serviços	10 428	11 616	13 738	61,7%
Comércio	2 296	2 437	3 689	16,6%
Transporte e Armazenagem	941	1 054	1 303	5,9%
Alojamento e Restauração	1 540	1 547	1 876	8,4%
Atividades de Informação e Comunicação	1 441	1 271	1 232	5,5%
Atividades Imobiliárias	1 271	2 065	2 054	9,2%
Atividades de Consultoria	606	710	995	4,5%
Atividades Administrativas e Serviços de Apoio	1 355	1 415	1 551	7,0%
Educação	72	90	91	0,4%
Atividades de Saúde e Apoio Social	430	530	485	2,2%
Atividades Artísticas, Desportivas e Recreativas	391	392	344	1,5%
Outras Atividades de Serviços	86	105	117	0,5%

*Formação Bruta de Capital Fixo

Taxa de Investimento (das sociedades) por sectores



Taxa de Investimento (das sociedades) nas actividades de serviços



Taxa de Investimento [FBCF/VAB],
das sociedades, por sectores

unidades: %

TAXA DE INVESTIMENTO por sector	2017	2018	2019
Total das Sociedades Não Financeiras	21,19	22,35	22,99
Agricultura e Pesca	55,08	60,25	51,39
Indústria Transformadora	21,52	22,57	21,46
Construção	10,25	13,25	10,09
Comércio	13,65	13,61	19,29

unidades: %

TAXA DE INVESTIMENTO por Actividade de Serviços	2017	2018	2019
Comércio	13,65	13,61	19,29
Transporte e Armazenagem	13,14	13,97	16,68
Alojamento e Restauração	32,80	30,48	33,58
Atividades de Informação e Comunicação	26,02	21,63	18,75
Atividades Imobiliárias	62,12	88,33	70,92
Atividades de Consultoria	12,94	13,42	17,38
Atividades Administrativas e Serviços de Apoio	25,03	24,21	25,76
Educação	8,07	9,35	8,77
Atividades de Saúde e Apoio Social	15,62	18,28	15,14
Atividades Artísticas, Desportivas e Recreativas	33,47	32,24	25,61
Outras Atividades de Serviços	16,10	18,61	19,39