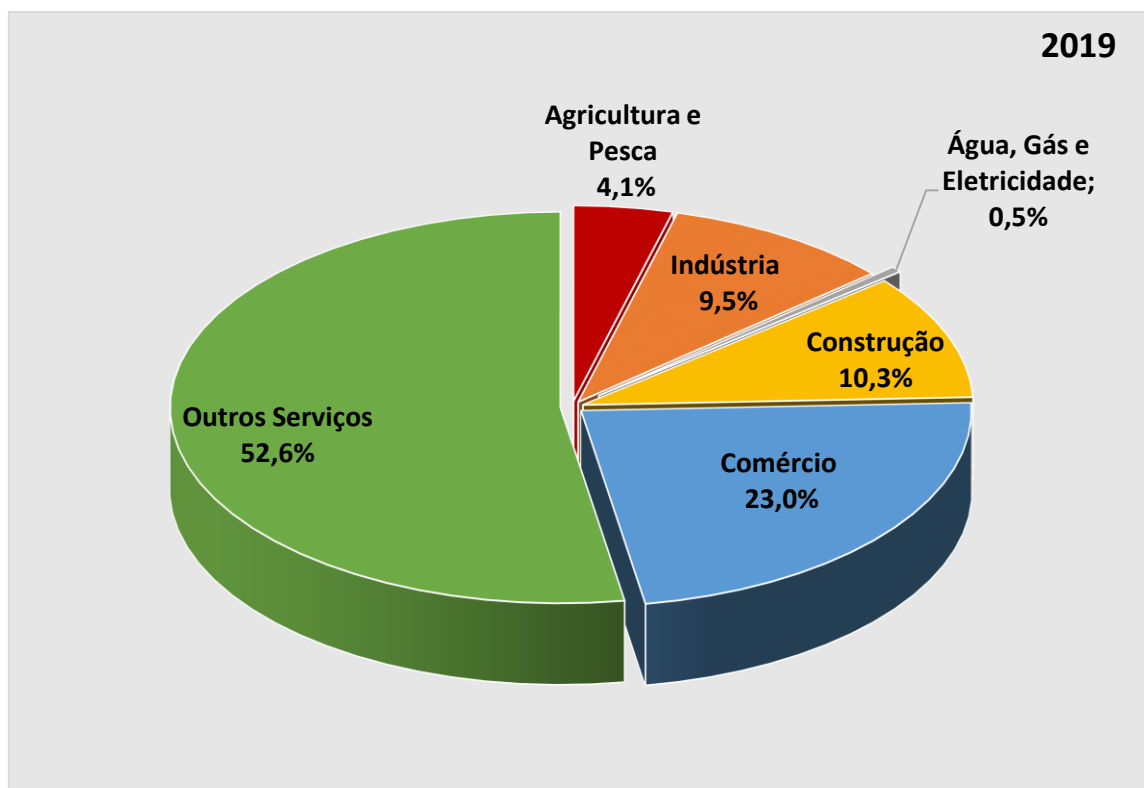


1. NÚMERO DE EMPRESAS (SOCIEDADES NÃO FINANCEIRAS) E PESSOAL AO SERVIÇO

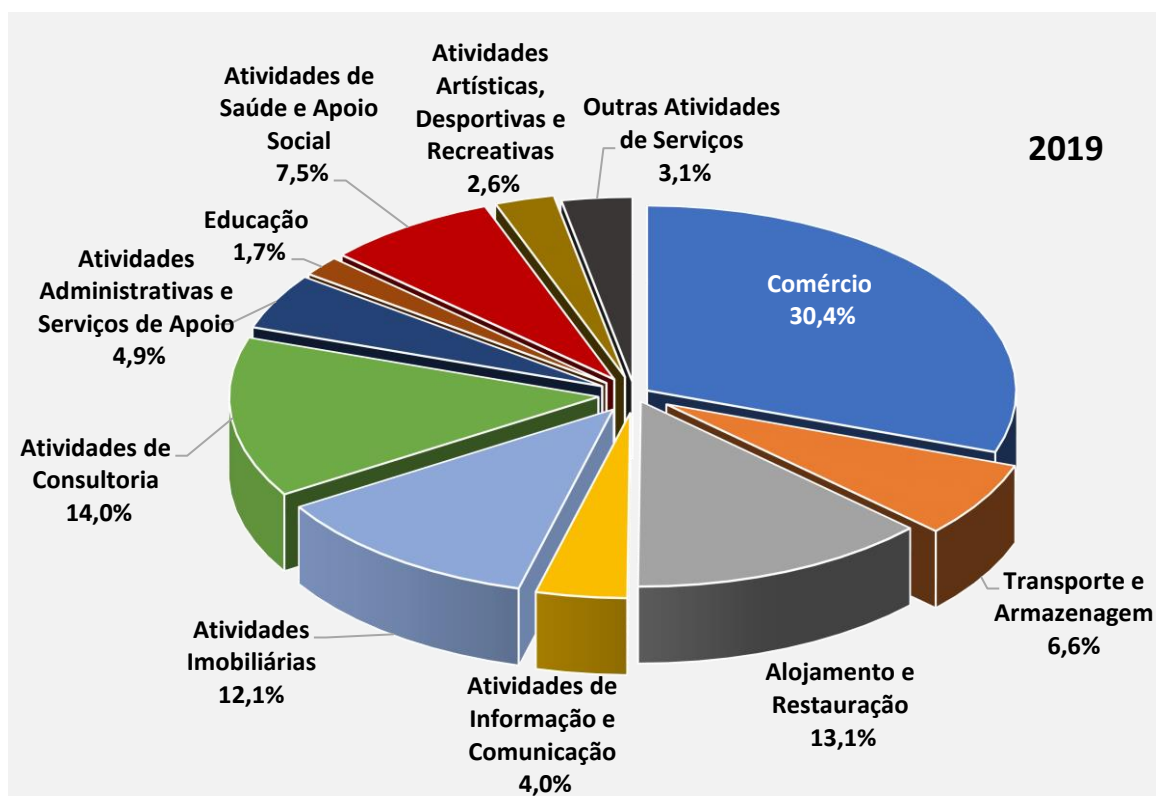
Repartição das Empresas (sociedades) por sectores

em % do total de sociedades não financeiras



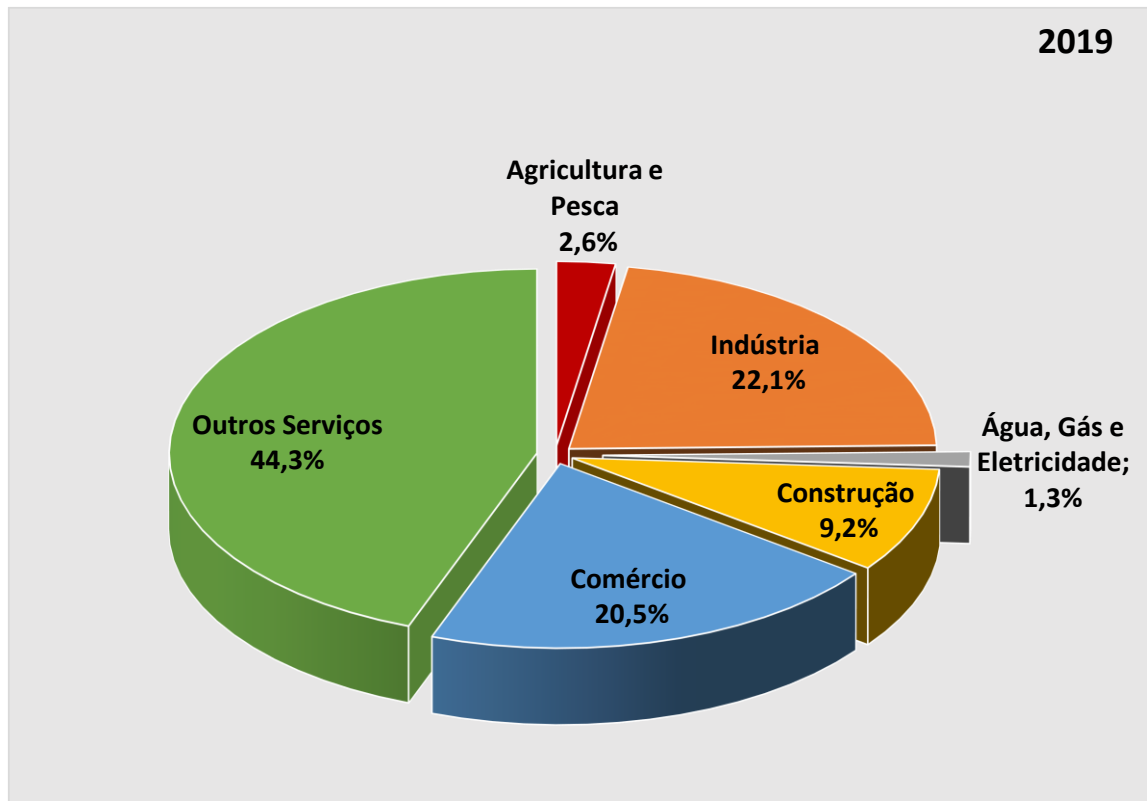
Repartição das Empresas (sociedades) por actividades de serviços

em % do total de sociedades não financeiras de serviços



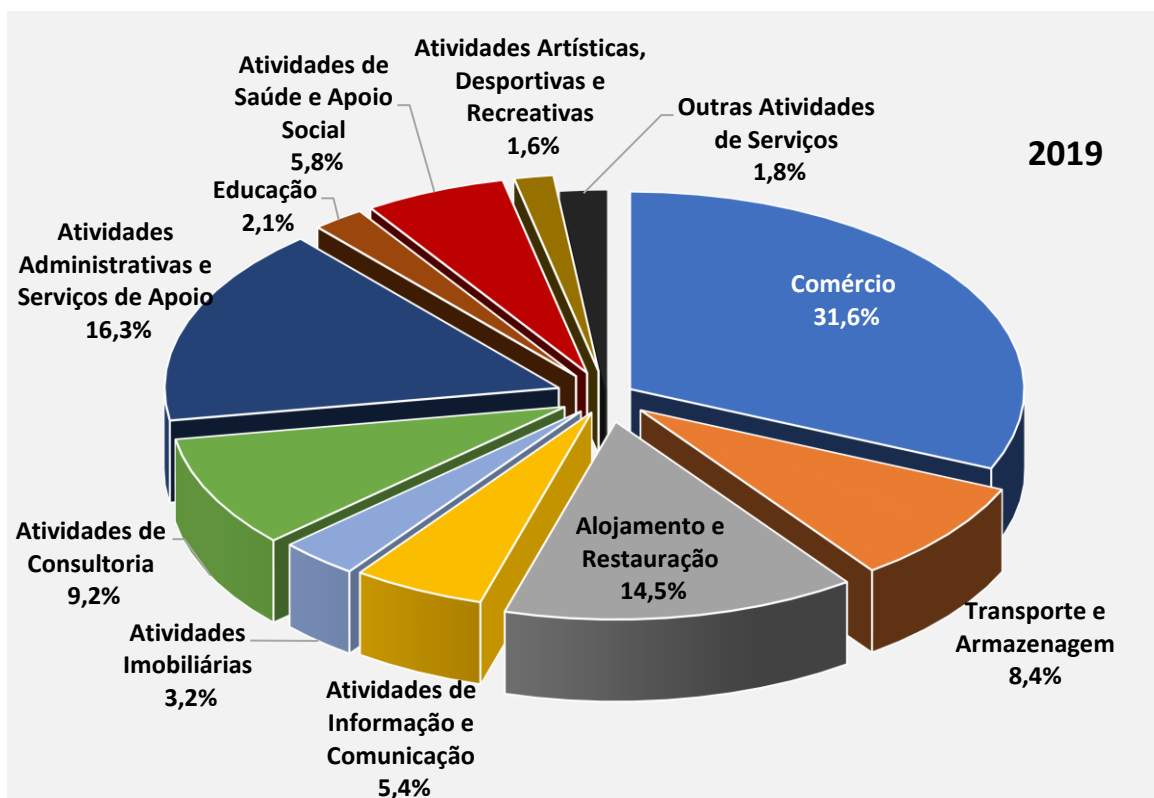
Repartição do Pessoal ao Serviço nas Empresas (sociedades) por sectores

em % do total de pessoal ao serviço nas sociedades não financeiras



Repartição do Pessoal ao Serviço nas Empresas (sociedades) por actividades de serviços

em % do total de pessoal ao serviço nas sociedades não financeiras de serviços



SOCIEDADES NÃO FINANCEIRAS
2019

	Número de Empresas (sociedades)		Número de Pessoas ao Serviço	
	unidades	%	unidades	%
Total das Sociedades Não Financeiras	438 959	100%	3 259 007	100%
Agricultura e Pesca	17 970	4,1%	83 828	2,6%
Indústria	41 625	9,5%	719 001	22,1%
Água, Gás e Eletricidade	2 079	0,5%	44 091	1,4%
Construção	45 486	10,4%	298 638	9,2%
Comércio	100 905	23,0%	667 609	20,5%
Outros Serviços	230 894	52,6%	1 445 840	44,4%

	Número de Empresas (sociedades)		Número de Pessoas ao Serviço	
	unidades	%	unidades	%
Total de Sociedades Não Financeiras nas Actividades de Serviços	331 799	100%	2 113 449	100%
Comércio	100 905	30,4%	667 609	31,6%
Transporte e Armazenagem	21 887	6,6%	178 489	8,4%
Alojamento e Restauração	43 511	13,1%	306 508	14,5%
Atividades de Informação e Comunicação	13 228	4,0%	114 854	5,4%
Atividades Imobiliárias	40 005	12,1%	68 242	3,2%
Atividades de Consultoria	46 508	14,0%	193 631	9,2%
Atividades Administrativas e Serviços de Apoio	16 158	5%	343 521	16%
Educação	5 706	1,7%	45 058	2,1%
Atividades de Saúde e Apoio Social	24 986	7,5%	122 853	5,8%
Atividades Artísticas, Desportivas e Recreativas	8 653	2,6%	34 015	1,6%
Outras Atividades de Serviços	10 252	3,1%	38 669	1,8%

Fonte: INE, Sistema de Contas integradas das Empresas